

7. ХРАНЕНИЕ И ТРАНСПОРТ

7	ХРАНЕНИЕ И ТРАНСПОРТ.....	3
7.1	ИНСТРУКЦИЯ ХРАНЕНИЯ.....	3
7.2	ИНСТРУКЦИИ ТРАНСПОРТИРОВКИ	3

7. ХРАНЕНИЕ И ТРАНСПОРТ

7.1. ИНСТРУКЦИЯ ХРАНЕНИЯ

Эти инструкции применяются во время хранения демонтированной мачтовой площадки на время 30 или больше дней. Перед хранением необходимо сделать следующее:

- вычистить и умыть все главные компоненты мачтовой площадки,
- намазать смазкой все обработанные неокрашенные части машины,
- складывать все мелкие части и элементы в соответственном месте, заобезпечивая их маслом перед погодными изменениями,
- складовать электрическое снабжение в отдельном месте,
- поместить компоненты мачтовой площадки в месте предназначённым для этого, лучше всего под крышей, и заобеспечить это место перед доступом неуполномоченных лиц.

В случае долгого времени хранения проверить внешние состояние всех элементов машины.

7.2. ИНСТРУКЦИИ ТРАНСПОРТИРОВКИ

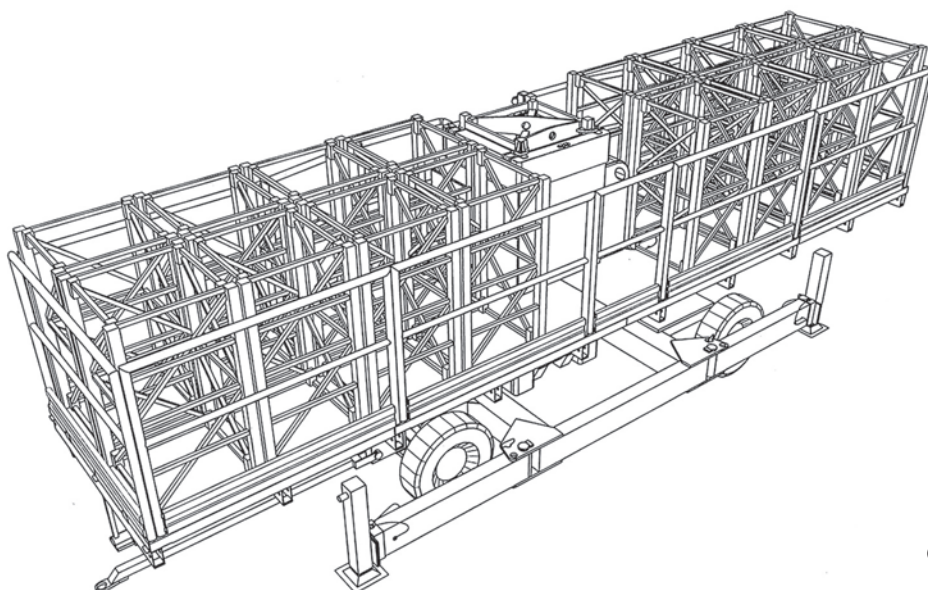


Во время демонтажа SC5000 для транспортировки не забудьте опустить платформу на резиновые буфера телеги при помощи аварийного опуска на конце мотороредуктора вертикальной езды.

ВНИМАНИЕ!

Проверь:

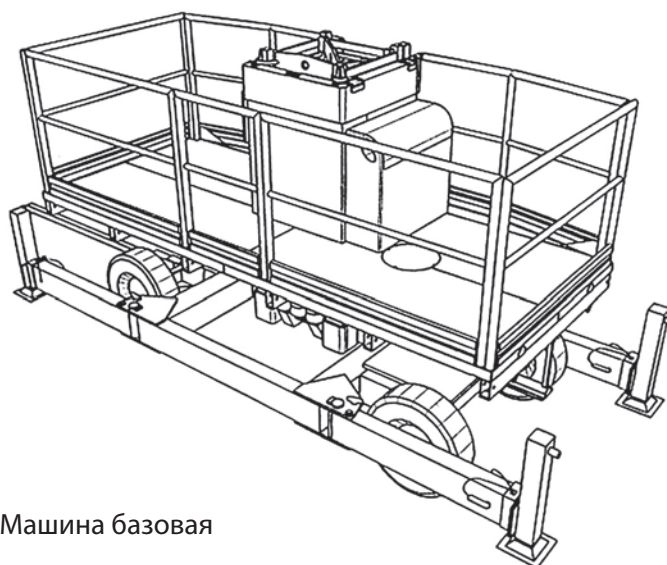
- Нет ли незакреплённых элементов в машине.
- Электрический кабель не прижат.
- Во время транспортировки максимальная нагрузка платформы длиной 7,3 м выносит 1400 кг (равномерно размещена). Платформа должна быть подпёрта н-р деревянными балками.
- Всегда подкрутить вертикальную подпору перед началом езды.
- Старанно прикрепить.



C45-999004

Рисунок 7.1.6 секций мачты и 2 боковых помостов.

ТРАНСПОРТНЫЕ РАЗМЕРЫ		ДЛИНА ПЛАТФОРМЫ	ВЕС
ДЛИНА	7,3 М	7,3 М	4 500 КГ
ВЫСОТА	2,47 М		
ШИРИНА	1,98 М		



C45-92

Рисунок 7.2. Машина базовая

ТРАНСПОРТНЫЕ РАЗМЕРЫ		ДЛИНА ПЛАТФОРМЫ	ВЕС
ДЛИНА	5,0 М	4,1 М	2 900 КГ
ВЫСОТА	2,4 М		
ШИРИНА	1,93 М		

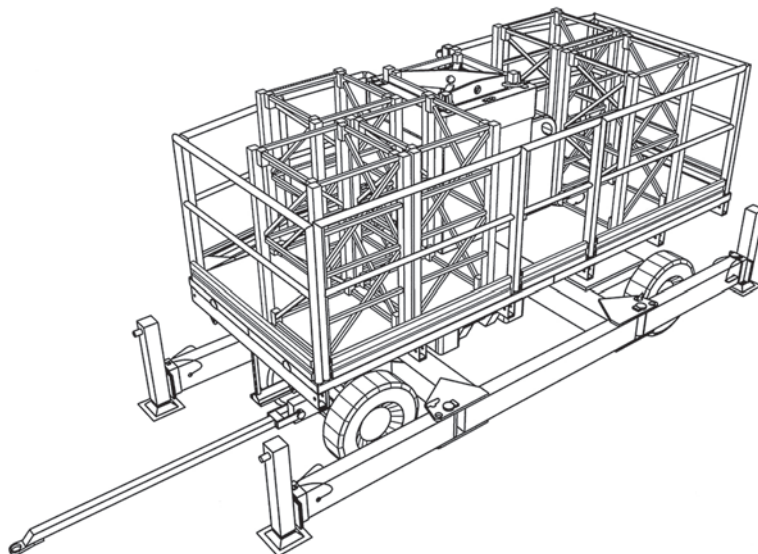


Рисунок 7.3. Секций мачты.

C45-999060

ТРАНСПОРТНЫЕ РАЗМЕРЫ		ДЛИНА ПЛАТФОРМЫ	ВЕС
ДЛИНА	5,0 М	4,1 М	3 300 КГ
ВЫСОТА	2,47 М		
ШИРИНА	1,93 М		

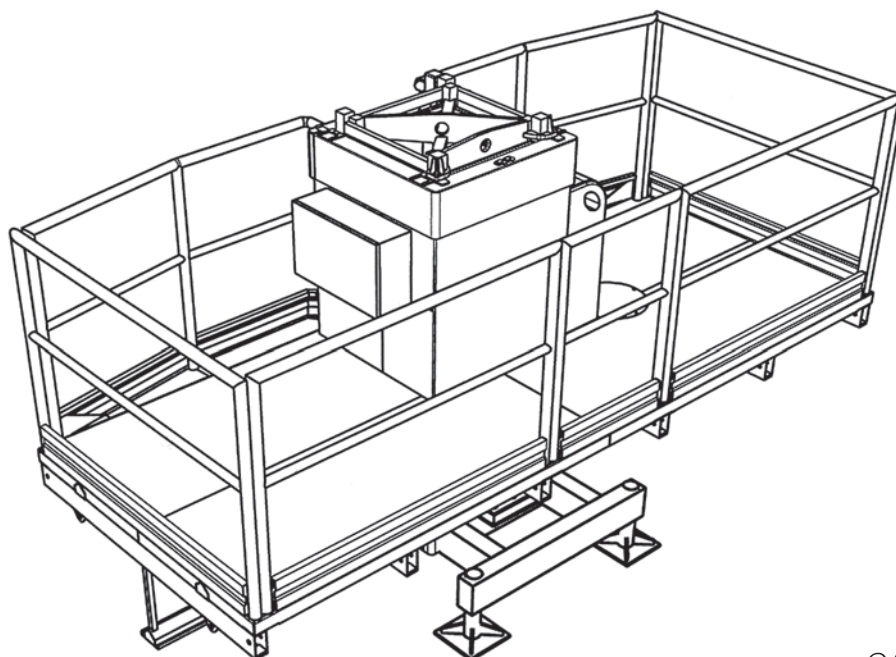


Рисунок 7.4. Машина базовая на мини основе

C45-999061

ТРАНСПОРТНЫЕ РАЗМЕРЫ		ДЛИНА ПЛАТФОРМЫ	ВЕС
ДЛИНА	4,1 М	4,1 М	1 200 КГ
ВЫСОТА	2,40 М		
ШИРИНА	1,75 М		